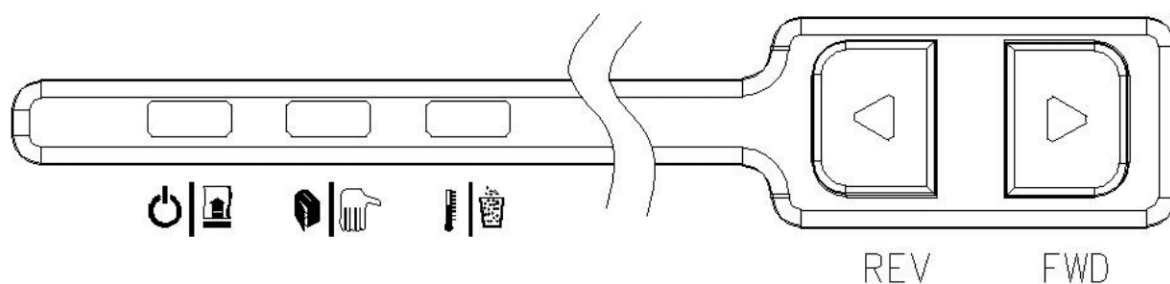


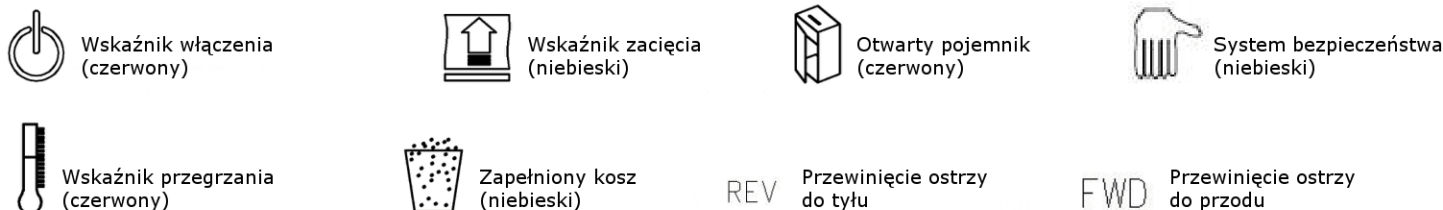
NISZCZARKA DOKUMENTÓW paperCUT N2620



INSTRUKCJA OBSŁUGI



Oznaczenia kontrolki i przycisków



Środowisko pracy

Urządzenie może przetworzyć: kartki papieru (do 20 kartek jednocześnie papieru papieru A4 70g), zszywki, karty płatnicze, płyty CD/DVD

Do urządzenia nie należy wkładać: etykiet samoprzylepnych, kartonów, spinaczy, elementów laminowanych, folii oraz innych elementów z tworzywa sztucznego, innych niż dopuszczalne

Urządzenie może pracować w cyklu ciągłym przez 10 minut

Rekomendowane dzienne użycie drukarki nie powinno przekraczać następujących cykli pracy:

papier -	50 cykli
karty kredytowe -	50 cykli
płyty CD/DVD -	5 cykli

Zalecane środowisko pracy:

Temperatura pracy: 10 - 26 °C (50 - 80 °F)


Wilgotność powietrza: <80%

UWAGA! Ważne instrukcje bezpieczeństwa - prosimy przeczytać przed użyciem



- Trzymaj urządzenie z dala od dzieci i zwierząt. Nie wkładaj rąk do szczeliny papieru. Zawsze wyłączaj urządzenie lub odłączaj od gniazdka, gdy nie jest używane.



- Trzymaj z dala od szczeliny urządzenia takie przedmioty, jak rękawiczki, biżuteria, luźne elementy odzieży oraz włosy. Jeśli niepożądany obiekt dostał się do szczeliny, naciśnij przycisk wycofania (), aby wyciągnąć przedmiot.



- Nie używaj areozoli oraz innych środków chemicznych na bazie alkoholu lub ropy do czyszczenia niszczarki. Przed czyszczeniem niszczarki zawsze odłącz urządzenie od źródła zasilania. Do czyszczenia używaj osuszonego sprężonego powietrza.

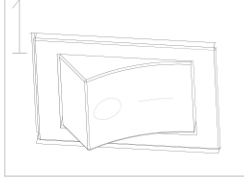


- Pod żadnym pozorem nie wolno używać uszkodzonej niszczarki. Zabroniony jest samodzielny demontaż urządzenia. Zabrania się stawiania urządzenia w pobliżu źródła ciepła lub wody.

- Urządzenie jest wyposażone w włącznik, który podczas pracy powinien być ustawiony w pozycji AUTO (I). W przypadku potrzeby pilnego zatrzymania pracy urządzenia lub zakończenia pracy, należy przełączyć włącznik w pozycję OFF (O).
- Nie wolno dotykać odsłoniętych ostrzy pod głowicą rozdrabniacza.
- Jeśli niszczarka jest często przemieszczana w pomieszczeniu, można zamontować u jej podstawy cztery kółka dołączone do zestawu (kółka są demontowalne).

- Nie umieszczaj w niszczarce obiektów innych dopuszczalne.
- Do zasilania niszczarki używaj tylko gniazdka 230V z uziemieniem.

Obsługa urządzenia



Podłącz urządzenie do gniazdka sieciowego i przełącz przycisk na pozycję (I), aby uruchomić niszczarkę

Zaleca się, aby ciągły czas pracy niszczarki nie przekraczał 10 minut.

Po wykonaniu operacji rozdrabniania silnik niszczarki pracuje jeszcze przez kilka sekund, aby oczyścić ostrza tnące. Ciągła praca urządzenia powyżej 10 minut wywołuje konieczność chłodzenia silnika, które powinno trwać minimum 40 minut.

Po zapełnieniu się pojemnika, zostanie uruchomiona dioda sygnalizacyjna. Po jej zaświeceniu się należy opróżnić pojemnik. Jeśli pojemnik nie zostanie umieszczony w prawidłowej pozycji lub pojemnik będzie zapełniony, rozdrabniacz wyłączy się automatycznie.

W celu codziennego czyszczenia ostrzy rozdrabniacza, należy na 15 sekund przełączyć przycisk niszczarki na pozycję (<<)

Specyfikacja techniczna

Model: paperCUT N2620

Poziom bezpieczeństwa (DIN): P-4

Rodzaj cięcia: paski

Rozmiar pasków (mm): 4 x 35

Pojemność kosza: 26 litrów (2 litry na płyty)

Rozdrabniacz: zintegrowany z obudową

Rodzaj niszczonego przedmiotów: papier, zszywki, karty plastikowe, płyty CD

Ilość niszczonego kartek jednocześnie: 20 (A4 70g/m)

Szerokość szczeliny na papier (mm): 230

Szerokość szczeliny na płyty (mm): 126

Prędkość rozdrabniania: 3 m/min

Głośność pracy (dB): 55

Cykl pracy: 10 min wł./40 min wył.

Czujnik bezpieczeństwa: tak

Wskaźnik wyciągniętego pojemnika: tak

Wskaźnik przegrzania: tak

Automatyczne włączanie: tak

Automatyczne cofanie ostrzy: tak

Kółka: 4 szt. z tworzywa sztucznego (w tym 2 szt. z blokadą)

Moc silnika (W): 450

Wymiary urządzenia (mm): 412 (szer.) x 312 (gł.) x 580 (wys.)

Waga urządzenia (kg): 17