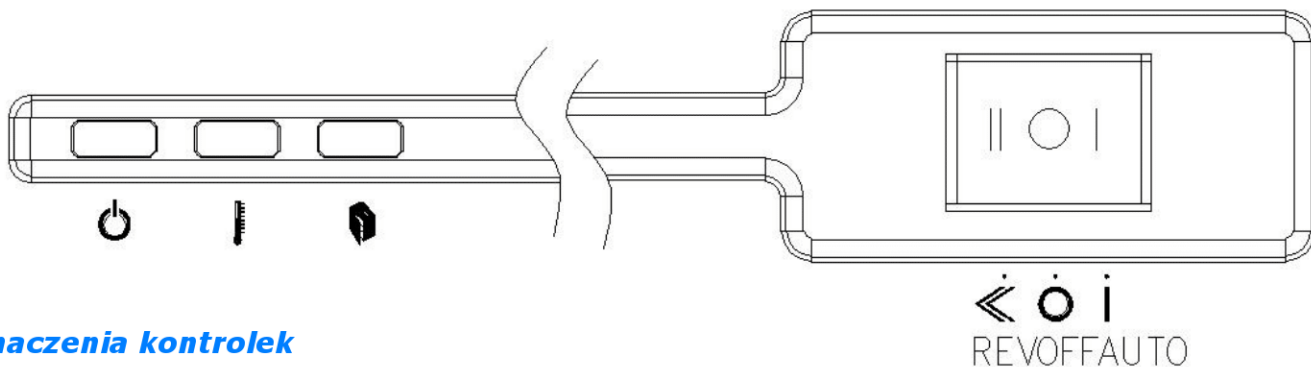


NISZCZARKA DOKUMENTÓW
paperCUT N2008



INSTRUKCJA OBSŁUGI



Oznaczenia kontrolki

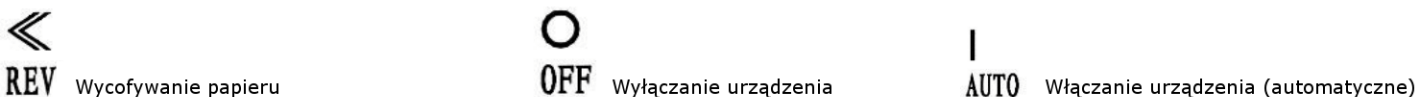


Urządzenie aktywne (niebieska dioda)

Przegrzanie (czerwona dioda)

Wysunięta szuflada (czerwona dioda)

Oznaczenia przycisków



REV Wycofywanie papieru

OFF Wyłączanie urządzenia

AUTO Włączanie urządzenia (automatyczne)

Środowisko pracy

Urządzenie może przetworzyć: kartki papieru (do 8 kartek jednocześnie papieru A4 70g), zszywki, karty płatnicze

Do urządzenia nie należy wkładać: etykiet samoprzylepnych, kartonów, płyt CD, spinaczy, elementów laminowanych, folii oraz innych elementów z tworzywa sztucznego, innych niż dopuszczalne

Urządzenie może pracować w cyklu ciągłym przez 6 minut
Rekomendowane dzienne użycie drukarki nie powinno przekraczać 30 cykli pracy

Zalecane środowisko pracy:

Temperatura pracy: 10 - 26 °C (50 - 80 °F)


Wilgotność powietrza: <80%

UWAGA! Ważne instrukcje bezpieczeństwa - prosimy przeczytać przed użyciem



- Trzymaj urządzenie z dala od dzieci i zwierząt. Nie wkładaj rąk do szczeliny papieru. Zawsze wyłączaj urządzenie lub odłączaj od gniazdka, gdy nie jest używane.



- Trzymaj z dala od szczeliny urządzenia takie przedmioty, jak rękawiczki, biżuteria, luźne elementy odzieży oraz włosy. Jeśli niepożądany obiekt dostał się do szczeliny, naciśnij przycisk wycofania (), aby wyciągnąć przedmiot.



- Nie używaj areozoli oraz innych środków chemicznych na bazie alkoholu lub ropy do czyszczenia niszczarki. Przed czyszczeniem niszczarki zawsze odłącz urządzenie od źródła zasilania. Do czyszczenia używaj osuszonego sprężonego powietrza.




- Pod żadnym pozorem nie wolno używać uszkodzonej niszczarki. Zabroniony jest samodzielny demontaż urządzenia. Zabrania się stawiania urządzenia w pobliżu źródła ciepła lub wody.

- Urządzenie jest wyposażone w włącznik, który podczas pracy powinien być ustawiony w pozycji AUTO (I). W przypadku potrzeby pilnego zatrzymania pracy urządzenia lub zakończenia pracy, należy przełączyć włącznik w pozycję OFF (O)
- Nie wolno dotykać odsłoniętych ostrzy pod głowicą rozdrabniacza
- Jeśli niszczarka jest często przemieszczana w pomieszczeniu, można zamontować u jej podstawy cztery kółka dołączone do zestawu (kółka są demontowalne).

- Nie umieszczaj w niszczarce obiektów innych dopuszczalne
- Do zasilania niszczarki używaj tylko gniazdka 230V z uziemieniem.

Obsługa urządzenia



Podłącz urządzenie do gniazdka sieciowego i przełącz przycisk na pozycję (I), aby uruchomić niszczarkę

Zaleca się, aby ciągły czas pracy niszczarki nie przekraczał 6 minut.

Po wykonaniu operacji rozdrabniania silnik niszczarki pracuje jeszcze przez kilka sekund, aby oczyścić ostrza tnące. Ciągła praca urządzenia powyżej 10 minut wywołuje konieczność chłodzenia silnika, które powinno trwać minimum 40 minut.

Po zapełnieniu się pojemnika, zostanie uruchomiona dioda sygnalizacyjna. Po jej zaświeceniu się należy opróżnić pojemnik. Jeśli pojemnik nie zostanie umieszczony w prawidłowej pozycji lub pojemnik będzie zapełniony, rozdrabniacz wyłączy się automatycznie.

W celu codziennego czyszczenia ostrzy rozdrabniacza, należy na 15 sekund przełączyć przycisk niszczarki na pozycję (II)

Specyfikacja techniczna

Model: paperCUT N2008

Poziom bezpieczeństwa (DIN): P-5

Rodzaj cięcia: ścinki

Rozmiar ścinek (mm): 2 x 15

Pojemność kosza: 20 litrów

Rozdrabniacz: zintegrowany z obudową

Rodzaj niszczonego przedmiotów: papier, zszywki, karty plastikowe

Ilość niszczonych kartek jednocześnie: 8 (A4 70g/m)

Szerokość szczeliny (mm): 220

Prędkość rozdrabniania: 3 m/min

Głośność pracy (dB): 55

Cykl pracy: 6 min wł./40 min wył.

Czujnik bezpieczeństwa: tak

Wskaźnik wyciągniętego pojemnika: tak

Wskaźnik przegrzania: tak

Automatyczne włączanie: tak

Automatyczne cofanie ostrzy: tak

Kółka: 4 szt. z tworzywa sztucznego (w tym 2 szt. z blokadą)

Moc silnika (W): 450

Wymiary urządzenia (mm): 375 (szer.) x 268 (gł.) x 525 (wys.)

Waga urządzenia (kg): 11