

Instrukcja obsługi

Czytnik kodów kreskowych z podstawką **HD26A**

Spis treści

Specyfikacje:.....	2
Zawartość zestawu:.....	3
Ustawienia interfejsu.....	5
Tryby skanowania kodów kreskowych	5
Ustawienia sygnału dźwiękowego	6
Ustawienia sygnału świetlnego LED.....	7
Ustawienie Prefiksu i Sufiksu	7
Ustawienie znaków końcowych kodu kreskowego.....	8
Załącznik 1. Kody kreskowe ze znakami alfanumerycznymi (Prefiks/ Sufiks).....	9
Załącznik 2. Tabela ASCII	13

Specyfikacje:

- **Gwarancja:** 2 lata
- **Materiał wykonania:** ABS+PC
- **Metoda skanowania:** manualnie (na przycisk) / automatycznie (po zbliżeniu kodu)
- **Potwierdzenie skanowania:** dwa rodzaje emitowanego dźwięku
- **Szybkość odczytu:** 200 razy/sekunda
- **Dokładność odczytu:** 0.10 mm
- **Współczynnik błędu:** 1/800 milionów
- **Kontrast wydruku:** min. 25%
- **Odległość odczytu:** 0,5–500 mm
- **Interfejs:** USB, Virtual COM
- **Długość przewodu:** 150 cm
- **Stopień ochrony:** IP54
- **Wymiary urządzenia:** 14,5 x 5 x 7,5 cm
- **Wymiary podstawki:** 17,5 x 12 x 18,5 cm
- **Wymiary opakowania:** 17,5 x 9 x 6 cm
- **Waga urządzenia:** 240 g
- **Waga z opakowaniem:** 360 g
- **Temperatura pracy:** 0 do 45°C
- **Temperatura przechowywania:** -40 do 60°C
- **Wilgotność pracy:** 5 do 95%
- **Wilgotność przechowywania:** 5 do 95%
- **Odczytywane kody ID:** Code 39, Full ASCII Code 39, Code 32, Code 128, Code 93, Code 11, Codebar/NW7, All

UPC/EAN/JAN code (EAN-13, EAN-8, UPC-A, UPC-E, EAN-128),
Interleaved 2 z 5 (ITF), STD 2 z 5, Industrial 2 z 5, Matrix 2 z 5,
IATA, MSI/PLESSY, BC-412

Zawartość zestawu:

- Przewodowy czytnik kodów HD26A
- Dedykowana podstawka pod czytnik
- Zintegrowany przewód USB
- Instrukcja obsługi

Główne kody sterujące



Przywrócenie do ustawień fabrycznych

Poza możliwością przywracania do ustawień fabrycznych, użytkownik ma również możliwość zapisania używanych ustawień jako ustawienia domyślne. Dzięki temu można zapisać bieżącą konfigurację czytnika jako domyślną. Przywrócenie domyślnych ustawień użytkownika, po dokonaniu innych zmian, możliwe jest poprzez zeskanowanie kodu „Przywrócenie domyślnych ustawień użytkownika”.



Zapisywanie domyślnych ustawień użytkownika



Przywrócenie domyślnych ustawień użytkownika

Ustawienia interfejsu



USB HID (domyślnie)



Virtual COM

Tryby skanowania kodów kreskowych



Tryb ręczny




Tryb ciągły



Tryb automatyczny


Ustawienia sygnału dźwiękowego



Sygnal dźwiękowy włączony



Sygnal dźwiękowy wyłączony



Sygnal dźwiękowy podczas skanowania włączony



Sygnal dźwiękowy podczas skanowania wyłączony



Sygnal dźwiękowy podczas uruchamiania włączony



Sygnal dźwiękowy podczas uruchamiania wyłączony

Ustawienia sygnału świetlnego LED



Dioda LED podczas skanowania włączona



Dioda LED podczas skanowania wyłączona

Ustawienie Prefiksu i Sufiksu



Prefiks włączony




Prefiks wyłączony (domyślnie)



Modyfikacja prefiksu



Sufiks włączony



Sufiks wyłączony



Modyfikacja sufiksu

Ustawienie znaków końcowych kodu kreskowego



Znaki końcowe wyłączone



CR




TAB



CR+LF

Załącznik 1. Kody kreskowe ze znakami alfanumerycznymi (Prefiks/ Sufiks)

0 ~ 9





0



1



2



3



4



A ~ F





E



F

Załącznik 2. Tabela ASCII

Znak	Szesnastkowy	Dziesiętny
NUL	00	0
SOH	01	1
STX	02	2
ETX	03	3
EOT	04	4
ENQ	05	5
ACK	06	6
BEL	07	7
BS	08	8
HT	09	9
LF	0A	10
VT	0B	11
FF	0C	12
CR	0D	13
SO	0E	14
SI	0F	15
DLE	10	16

DC1	11	17
DC2	12	18
DC3	13	19
DC4	14	20
NAK	15	21
SYN	16	22
ETB	17	23
CAN	18	24
EM	19	25
SUB	1A	26
ESC	1B	27
FS	1C	28
GS	1D	29
RS	1E	30
US	1F	31
SP	20	32
!	21	33
"	22	34
#	23	35

\$	24	36
%	25	37
&	26	38
`	27	39
(28	40
)	29	41
*	2A	42
+	2B	43
,	2C	44
-	2D	45
.	2E	46
/	2F	47
0	30	48
1	31	49
2	32	50
3	33	51
4	34	52
5	35	53
6	36	54

7	37	55
8	38	56
9	39	57
:	3A	58
;	3B	59
<	3C	60
=	3D	61
>	3E	62
?	3F	63
@	40	64
A	41	65
B	42	66
C	43	67
D	44	68
E	45	69
F	46	70
G	47	71
H	48	72
I	49	73

J	4A	74
K	4B	75
L	4C	76
M	4D	77
N	4E	78
O	4F	79
P	50	80
Q	51	81
R	52	82
S	53	83
T	54	84
U	55	85
V	56	86
W	57	87
X	58	88
Y	59	89
Z	5A	90
[5B	91
\	5C	92

]	5D	93
^	5E	94
_	5F	95
'	60	96
a	61	97
b	62	98
c	63	99
d	64	100
e	65	101
f	66	102
g	67	103
h	68	104
i	69	105
j	6A	106
k	6B	107
l	6C	108
m	6D	109
n	6E	110
o	6F	111

p	70	112
q	71	113
r	72	114
s	73	115
t	74	116
u	75	117
v	76	118
w	77	119
x	78	120
y	79	121
z	7A	122
{	7B	123
	7C	124
}	7D	125
~	7E	126
DEL	7F	127