

Instrukcja obsługi

Czytnik kodów kreskowych **HD-SL62**

Spis treści

Specyfikacje:.....	3
Zawartość zestawu:.....	4
Cechy:.....	4
Kody główne	4
Ustawienie znaków końcowych.....	5
Ustawienia wielkości liter.....	5
Ustawienia odczytu kodów odwróconych.....	6
Ustawienia Prefiksu i Sufiksu	7
Ustawienia sygnału dźwiękowego.....	7
Załącznik 1. Tabela znaków ASCII	8

Specyfikacje:

- **Gwarancja:** 2 lata
- **Materiał wykonania:** ABS + PC
- **Źródło światła:** 650 nm diode Laser
- **Wzór skanowania:** pojedyncze skanowanie
- **Metoda skanowania:** manualnie (na przycisk)
- **Szybkość skanowania:** 50 razy/ sekunda
- **Skanowanie z głębi pola:** 0 - 350mm (0,33 mm pcs0.9)
- **Kąt podniesienia:** 65°
- **Kąt ugięcia:** 55°
- **Kontrast wydruku:** 30 UPC / EAN 100
- **Światło dzienne:** 5000 Lux
- **Napięcie:** 5V
- **Pobór prądu:** 85 mA (prąd szczytowy: 120)
- **Interfejs:** USB
- **Długość przewodu:** 200 cm
- **Stopień ochrony:** IP54
- **Wymiary urządzenia:** 7 x 17 x 9 cm
- **Wymiary opakowania:** 10 x 8 x 24 cm
- **Waga urządzenia:** 240 g
- **Waga z opakowaniem:** 340 g
- **Temperatura pracy:** 0 do 45°C
- **Temperatura przechowywania:** od -20 do 60°C
- **Wilgotność pracy:** 5 do 85% wilgotności względnej, bez kondensacji
- **Odczytywane kody 1D:** EAN - 8 EAN-13, UPC- A, UPC- E, Code 39, Code 128, EAN-128

Zawartość zestawu:

- Przewodowy czytnik kodów kreskowych
- Kabel USB
- Instrukcja obsługi

Cechy:

- Typ skanera: laserowy
- Żywotność przycisku skanującego: do 50 milionów kliknięć
- Szybkość skanowania: do 50 razy na sekundę
- Stopień ochrony : klasa IP5

Kody główne



Przywrócenie do ustawień
fabrycznych



Włączenie trybu ustawień



Wyłączenie trybu ustawień

Ustawienie znaków końcowych



Bez znaków końcowych



TAB



ENTER



Spacja

Ustawienia wielkości liter



Bez zmiany wielkości liter



Duże litery



Małe litery



Duże i małe litery

Ustawienia odczytu kodów odwróconych



Włączony



Wyłączony

Ustawienia Prefiksu i Sufiksu



Ustawiania prefiksu



Ustawiania sufiksu

Ustawienia sygnału dźwiękowego



Normalny ton sygnału dźwiękowego



Krótki sygnał dźwiękowy



Średnia długość sygnału dźwiękowego



Długi sygnał dźwiękowy



Niska głośność sygnału



Średnia głośność sygnału



Wysoka głośność sygnału dźwiękowego



Dźwięk podczas uruchamiania włączony



Dźwięk podczas uruchamiania wyłączony

Załącznik 1. Tabela znaków ASCII



SOH



HT



STX



LF



ETX



VT



EOT



FF



ENQ



CR



ACK



SO



BEL




SI



BS




DLE




DC1



DC2




DC3



DC4



NAK




SUB



ESC



FS



GS



RS



SYN



ETB



CAN



EM



US



SPACE



!



"




#



+



\$



,



%



-



(



0



)



1



*



2



3



;



4



5



6



7



<



=



>





8



9




:



C



@



A



B



K



D



E



F



G



L



M



N



O



H



P



I



Q



J



R



S



[



T



U



V



W



X



Y



Z



[



X



Y



Z



\



a



b



c



k



d



e



f



g



l



m



n



o




h



p



i



q



j



r



s



{



t



u



v



w



l



}



~



F1(@A)



X



F2(@B)



y



F3(@C)



z



F4(@D)



F5(@E)



HOME(&A)



F6(@F)



F7(@G)



F8(@H)



F9(@I)



END(&B)



Prawa strzałka(&C)



Lewa strzałka(&D)




Górna strzałka(&E)



F10(@J)



Dolna strzałka (&F)



F11(@K)



PgUp(&G)




F12(@L)



PgDn(&H)



TAB(&I)



CTRL OFF(&Q)



Back TAB(&J)



ESC(&K)



ENTER(&L)



Insert(&M)



ALT ON(&R)



ALT OFF(&S)



SHIFT ON(&T)



SHIFT OFF(&U)



Delet(&N)



WIN (&V)




Return(&O)



HOME (&W)



CTRL ON(&P)



END (&X)