

Instrukcja obsługi

Uchwyt do szuflady
kasowej

HD-MB35

Spis treści

Specyfikacje:.....	3
Zawartość zestawu:.....	3
Wymiary:.....	4
Instalacja:	5

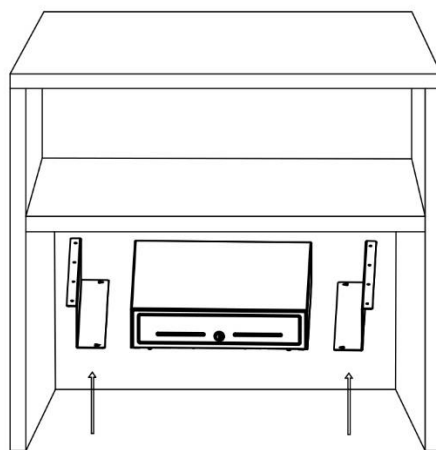
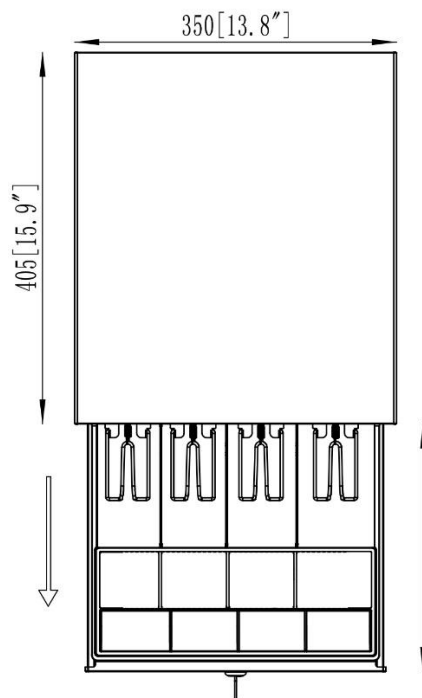
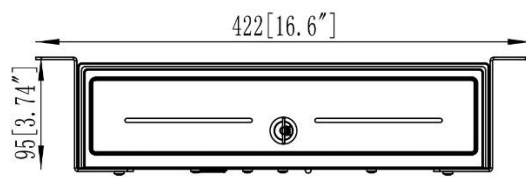
Specyfikacje:

- **Kolor:** czarny
- **Materiał wykonania:** gruba stal walcowana na zimno
- **Kompatybilne modele szuflad:** HD-KER35 oraz HD-KR35
- **Wymiary:** 7,5 x 40 cm

Zawartość zestawu:

- Dwa czarne uchwyty mocujące z grubej stali
- Śruby mocujące uchwyt do blatu.

Wymiary:



Instalacja:

