

# **Instrukcja pierwszego uruchomienia**

---

## Zamek szyfrowy **SecureEntry-AC200S**

## Spis treści

Pierwsze uruchomienie urządzenia .....	3
--	---

## Pierwsze uruchomienie urządzenia

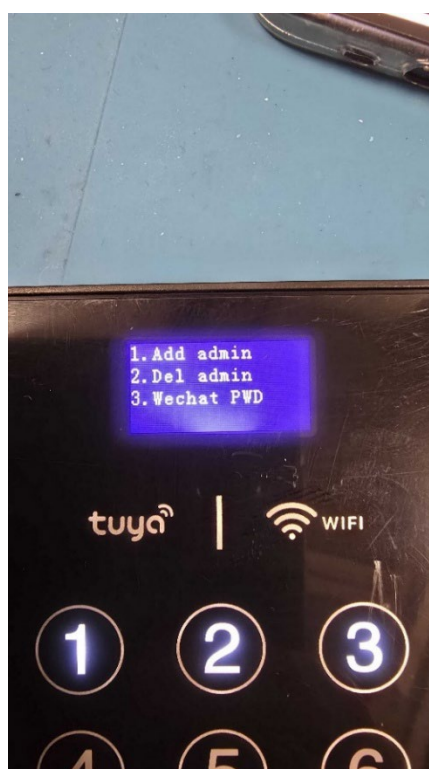
Najpierw należy podłączyć urządzenie do zasilania. Po jego włączeniu, następnym krokiem jest dodanie administratora.

W tym celu należy wejść do menu poprzez naciśnięcie klawisza \*, a następnie #

Aby dodać pierwszego administratora należy przyłożyć kartę RFID, przyłożyć palec do czytnika linii papilarnych bądź wprowadzić hasło na klawiaturze, w zależności od wybranej metody weryfikacji administratora.

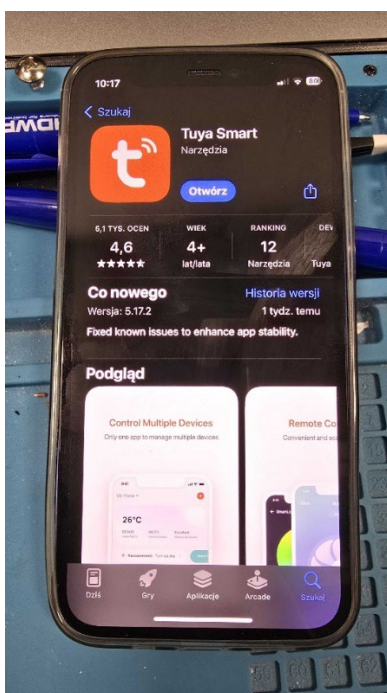
Jeżeli jako metoda weryfikacja administratora zostało wybrane hasło, po jego wprowadzeniu na klawiaturze zatwierdzamy je #, następnie wprowadzamy je ponownie i na koniec ponownie zatwierdzamy #

W celu wprowadzenia kolejnego administratora naciskamy przycisk 1.

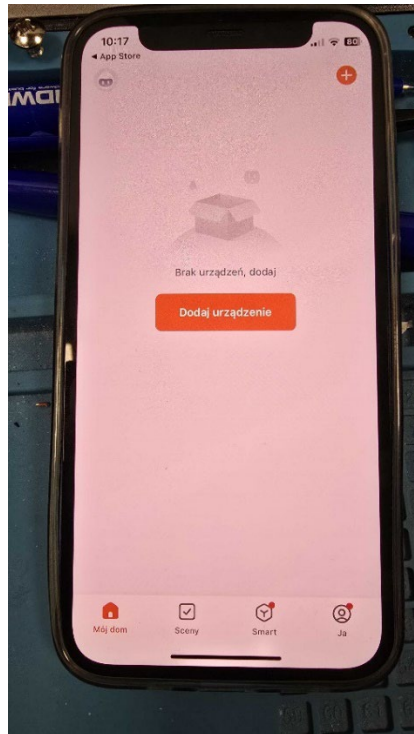


Następnie należy ponownie dodać odcisk palca, hasło lub kartę RFID w celu dodania kolejnego administratora.

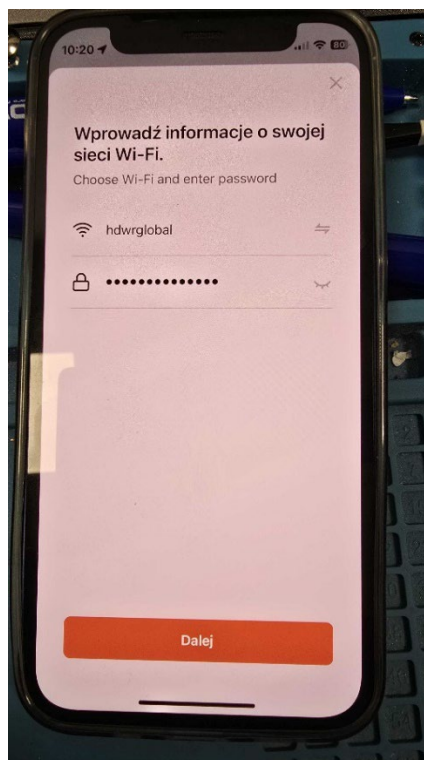
Po dodaniu administratora, kolejnym krokiem jest instalacja aplikacji Tuya na swoim telefonie komórkowym. Aplikacja dostępna jest w Google Play oraz Appstore.

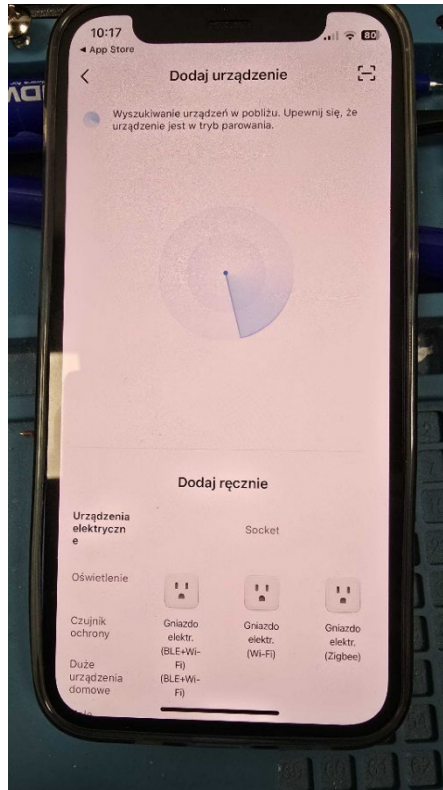


Po zainstalowaniu aplikacji należy się zalogować lub jeżeli nie posiadamy konta, zarejestrować. Po wykonaniu tych kroków należy dodać urządzenie.



W tym miejscu aplikacja wymaga zalogowania się do sieci Wi-Fi (telefon jak i urządzenie muszą znajdować się w zasięgu routera), w telefonie należy włączyć również łączność Bluetooth oraz GPS.





Następnie, ponownie wchodzimy w menu urządzenia naciskając klawisz \* oraz # i przechodzimy do opcji NET klawiszem 5.

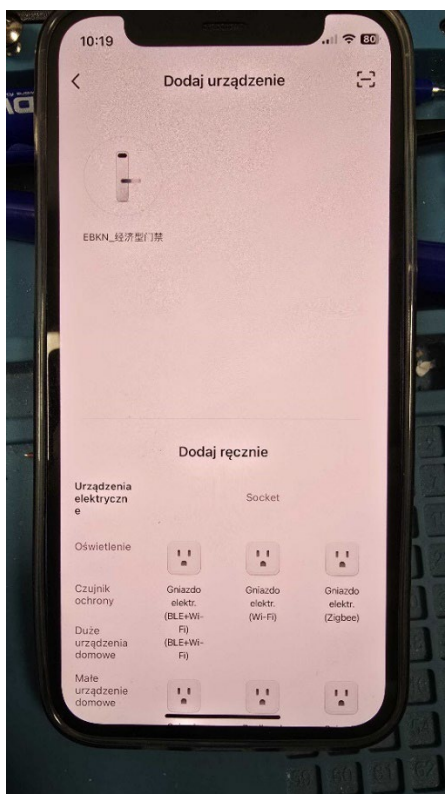


Naciśnięcie klawisza 1 spowoduje uruchomienie łączenia z

aplikacją.

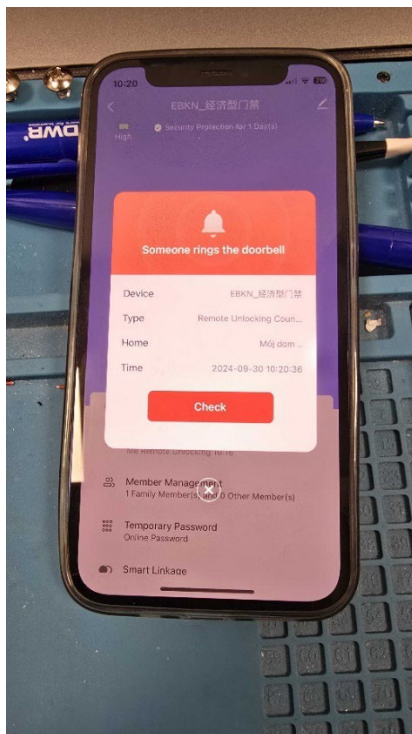


Po jakimś czasie urządzenie zostanie wykryte.



Wówczas wybieramy je, aby ostatecznie je dodać. Z poziomu

aplikacji widzimy gdy ktoś otworzył drzwi, lub używa dzwonka na klawiaturze.



Uwaga! zdalne otwarcie drzwi jest możliwe tylko gdy użytkownik uruchomi dzwonek na klawiaturze urządzenia.

