












Instrukcja obsługi LumixDesk-15

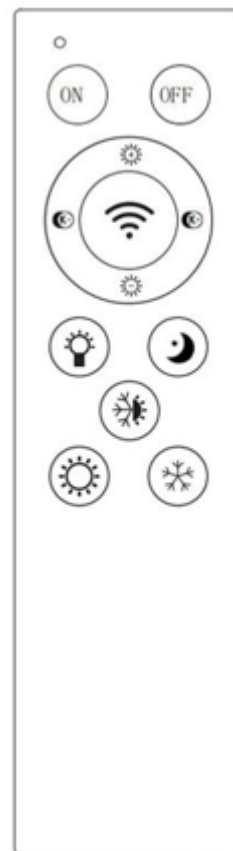


Specyfikacja:

- Gwarancja: 1 rok
- Kolor: Biały
- Materiał: Aluminium, ABS, PC
- Źródło światła: LED
- Strumień świetlny: 1300 lumenów
- Temperatura kolorów: 2700K-6000K
- Żywotność lampy: 50 000 godzin
- Napięcie: 10V 2000mA
- Zasilanie: 21W
- Temperatura pracy: -10 ~ 60°C
- Wilgotność pracy: 20 ~ 80%
- Sposób montażu: zacisk
- Wymiary urządzenia: 87 x 85 cm
- Wymiary opakowania: 49 x 25 x 5 cm
- Waga urządzenia: 1,3 kg
- Waga urządzenia z opakowaniem: 1,65 kg

1. Sterowanie oświetleniem

-  Włączanie
-  Wyłączanie
-  Jasność+ : Przytrzymaj dłużej przycisk, aby zwiększyć jasność
-  Jasność- : Przytrzymaj dłużej przycisk, aby zmniejszyć jasność
-  Temperatura koloru+ : Przytrzymaj dłużej przycisk, aby ustawić górną temperaturę koloru
-  Temperatura koloru- : Przytrzymaj dłużej przycisk, aby ustawić dolną temperaturę koloru
-  Światło dodatkowe: Do włączania dodatkowych źródeł światła
-  Lampka nocna: Naciśnij przycisk, aby włączyć tryb oświetlenia nocnego
-  Światło neutralne: temperatura 4000K
-  Ciepłe światło: temperatura 2700K
-  Zimne światło: temperatura 5800K



- Włączanie/wyłączanie zasilania: Naciśnij krótko, aby włączyć światło, i wyłącz je po zakończeniu trzech cykli temperatury barwowej.
- Tryb oświetlenia: Naciśnij krótko, aby ustawić 3 temperatury barwowe. Od zimnego światła do naturalnego światła, od naturalnego światła do ciepłego światła.
- Regulacja jasności: Długie naciśnięcie umożliwia regulację jasności.