

Instrukcja obsługi

Bezprzewodowy skaner kodów 2D **HD-LR66**

Spis treści

Specyfikacje:.....	3
Zawartość zestawu:.....	4
Cechy:.....	4
Podstawowe kody konfiguracyjne:.....	4
Ustawienia trybu magazynowego:	5
Ustawienia trybu pracy oraz bateria:	5
Ustawienia łączności bezprzewodowej:	6
Ustawienia dźwięku:	7
Ustawienia suffixów(znaków końcowych):.....	8

Specyfikacje:

- **Gwarancja:** 2 lata
- **Źródło światła:** 617nm LED
- **Metoda skanowania:** manualnie (na przycisk), automatycznie
- **Potwierdzenie skanowania:** świetlne i dźwiękowe
- **Szybkość skanowania:** 300 skanów/ sekunda
- **Komunikacja bezprzewodowa:** Bluetooth, 2.4 G
- **Interfejs:** USB
- **Odporność na upadki:** do 1,5 metra
- **Wymiary urządzenia:** 18 x 14,5 x 9,5 cm
- **Wymiary opakowania:** 18 x 14,5 x 9,5 cm
- **Waga czytnika:** 450 g
- **Waga urządzenia z opakowaniem:** 525 g
- **Temperatura pracy:** -20 ~ 50°C
- **Temperatura przechowywania:** -30 ~ 60°C
- **Odczytywane kody 1D:** UPC/EAN, ISBN, ISSN, Code39, Code 39Full ASCII, Code32, Code128, Code11, Code93, Coda bar, industrial 2 of 5, Interleaved 2 of 5, MSI, GSI Data Bar
- **Odczytywane kody 2D:** QR, Micro QR, Data Matrix, PDF417, MicroPDF417, Aztec Code, Maxi Code, Hanxin

Zawartość zestawu:

- Bezprzewodowy czytnik kodów 2D
- Stacja dokująca
- Kabel USB
- Instrukcja obsługi


Cechy:

- **Szybkość skanowania:** 300 skanów/ sekunda
- **Rodzaj komunikacji bezprzewodowej:** Bluetooth, 2.4 G
- **Potwierdzenie skanowania:** świetlne i dźwiękowe
- **Odporność na upadki:** z wysokości do 1,5 metra

Podstawowe kody konfiguracyjne:



Przywracanie ustawień fabrycznych



Parowanie czytnika ze stacją dokującą



Tryb automatyczny włączony



Tryb automatyczny wyłączony

Ustawienia trybu magazynowego:



Tryb rzeczywisty



Tryb magazynowy



Przesyłanie danych









Czyszczenie pamięci

Ustawienia trybu pracy oraz bateria:



Pokaż stan baterii

 90s	 2min*
 5min	 30min
 60min	 166min40s

Ustawienie czasu, po którym skaner ma przejść w tryb uśpienia



Skaner zawsze włączony
(nie przechodzi w tryb uśpienia)



Natychmiastowe uśpienie

Ustawienia łączności bezprzewodowej:



Tryb Bluetooth



Tryb 2.4 G



Bluetooth-HID



Bluetooth-SPP



Bluetooth-BLE

Ustawienia dźwięku:



Włącz dźwięk



Wyłącz dźwięk



Niska głośność



Średnia głośność



Wysoka głośność

Ustawienia suffixów(znaków końcowych):



CR



LF



TAB



CR+LF



Brak znaku końcowego