

Manuell

Drahtloser 2D-Code- Scanner

HD-LR66

Inhaltsverzeichnis

Leistungsbeschreibung:.....	3
Inhalt des Sets:.....	4
Funktionen:.....	4
Grundlegende Konfigurationscodes:	4
Einstellungen für den Lagermodus:	5
Einstellungen der Betriebsart und Akku:.....	5
Wireless-Einstellungen:.....	6
Audio-Einstellungen:.....	7
Suffix-Einstellungen (Endzeichen):.....	8

Leistungsbeschreibung:

- **Garantie:** 2 Jahre
- **Lichtquelle:** 617nm LED
- **Scanmethode:** manuell (Druckknopf), autootisch
- **Scan-Bestätigung:** Licht und Ton
- **Scangeschwindigkeit:** 300 Scans/Sekunde
- **Drahtlose Kommunikation:** Bluetooth, 2,4 G
- **Schnittstelle:** USB
- **Fallfestigkeit:** bis zu 1,5 Meter
- **Gerätemaße:** 18 x 14,5 x 9,5 cm
- **Verpackungsmaße:** 18 x 14,5 x 9,5 cm
- **Gewicht des Lesegeräts:** 450 g
- **Gewicht des Gerätes mit Verpackung:** 525 g
- **Betriebstemperatur:** -20 ~ 50 °C
- **Lagertemperatur:** -30 ~ 60 °C
- **Lesbare 1D-Codes:** UPC/EAN, ISBN, ISSN, Code39, Code 39Full ASCII, Code32, Code128, Code11, Code93, Coda Bar, Industrial 2 of 5, Interleaved 2 of 5, MSI, GS1 Data Bar
- **Lesbare 2D-Codes:** QR, Micro QR, Data Matrix, PDF417, MicroPDF417, Aztec Code, Maxi Code, Hanxin

Inhalt des Sets:

- Drahtloser 2D-Codeleser
- Dock
- USB-Kabel
- Manuell


Funktionen:

- **Scangeschwindigkeit:** 300 Scans/Sekunde
- **Art der drahtlosen Kommunikation:** Bluetooth, 2,4 G
- **Scan-Bestätigung:** Licht und Ton
- **Fallfestigkeit:** bis zu 1,5 Meter

Grundlegende Konfigurationscodes:




Zurücksetzen auf Werkseinstellungen



Koppeln des Lesegeräts mit der Dockingstation



Automatikmodus ein



Automatikmodus aus

Einstellungen für den Lagermodus:



Real-World-Modus



Stock-Modus



Datenübertragung







Speicherbereinigung

Einstellungen der Betriebsart und Akku:



Akkustatus anzeigen

 90s	 2min*
 5min	 30min
 60min	 166min40s

Legen Sie fest, nach welcher Zeit der Scanner in den Energiesparmodus wechseln soll



Always-on-Scanner

(geht nicht in den Schlafmodus)



Sofortiger Schlaf

Wireless-Einstellungen:



Bluetooth-Modus



2,4G-Modus



Bluetooth-HID



Bluetooth-SPP



Bluetooth-BLE

Audio-Einstellungen:



Schalten Sie den Ton ein



Schalten Sie den Ton aus



Geringes Volumen



Mittleres Volumen



Hohes Volumen

Suffix-Einstellungen (Endzeichen):



CR



LF



REGISTERKARTE



CR+LF



Schild ohne Ende